

RELATÓRIO DE ENSAIO: 189476/2023 - A - 5.0 - E L
Proposta Comercial 4230/2022-31

DADOS REFERENTES AO CLIENTE	
Empresa Solicitante:	COMPANHIA CATARINENSE DE AGUAS E SANEAMENTO CASAN
Endereço:	Rua Emilio Blum, 83, Centro - Florianópolis/SC - CEP: 88.020-010
Nome do Solicitante:	Envio de Relatórios CASAN
Dados para contato:	lagoadaconceicao@casan.com.br

DADOS REFERENTES À AMOSTRA	
Identificação do ponto: Z0 - SEDIMENTO - 227°36'28,1 48°27'07,6	
ID do Projeto: -	Referência Oceanus: 2565982
Matriz: Sedimento	Data da amostragem: 12/09/2023 15:43
Data de emissão do R.E.: 28/09/2023	Data de recebimento: 13/09/2023
Coletor: Everaldo Taube (Oceanus - RS)	Temperatura de recebimento (°C): <5
Tipo de Coleta: Simples	

Ensaio de Toxicidade crônica com <i>Echinometra lucunter</i> - Qualitativo
Início dos Ensaios: 19/09/2023
Final dos Ensaios: 21/09/2023

RASTREABILIDADE ANALÍTICA

DADOS DA AMOSTRA
Salinidade Integral por NaCl da amostra: 35 ppt
pH da amostra integral: 7,94
OD da amostra integral: 4,7 mg/L
Características gerais da amostra: Nada a declarar

CONDIÇÕES DE ENSAIO
Organismo-teste: <i>Echinometra lucunter</i> (Echinodermata, Echinoidea), ovos fecundados em laboratório, utilizados 2 horas após a fecundação.
Origem do organismo-teste: Mangaratiba - RJ
Número de réplicas: 4,0
Número de organismos por réplicas: 300
Renovação do meio: sem renovação (ensaio estático)
Preservação da amostra: Congelada abaixo de -10 °C
Preparo da amostra: Técnica Interface Sedimento-Água
Água de diluição: água marinha natural - Lote: 2023-76-TOX-D10
Temperatura da água: 24,2°C °C
Temperatura mínima/máxima do local de ensaio: 23,7°C/ 26,1°C
Iluminação: 16 horas de luz e 8 horas escuro.
Duração do ensaio: 42 horas
Análises estatísticas do ensaio: TST-Welch's t Test
Análises estatísticas do ensaio de sensibilidade: Interpolação Linear
Resultado da sensibilidade no período de ensaio: 0,1314 mg ZnSO ₄ /L (I.C.: 0,1238 a 0,1395 mg ZnSO ₄ /L).
Faixa da carta-controle de sensibilidade: 0,1344 mg ZnSO ₄ /L (I.C.: 0,1289 a 0,1398 mg ZnSO ₄ /L).

RESULTADOS DO ENSAIO

Este ensaio tem como objetivo determinar a toxicidade crônica da amostra para embriões de ouriço do mar (*Echinometra lucunter*), com base no grau de desenvolvimento embrio-larval e/ou anomalias em ovos e larvas. Após o período de 36 a 42 horas, os ovos recém-fecundados devem se desenvolver até o estágio de pluteus, a menos que a amostra exerça efeitos tóxicos durante este período de exposição. Os gametas masculinos e femininos foram obtidos através de injeção de solução de cloreto de potássio 0,5 M na região perioral dos organismos adultos, conforme metodologia descrita em ABNT NBR 15350. A fecundação foi feita in vitro e os embriões obtidos foram utilizados 2 horas após a fecundação. As soluções-teste foram transferidas para os frascos teste em alíquotas de 10 mL, sendo preparadas quatro réplicas para cada concentração e nove para o controle com água de diluição. Réplicas extra de algumas concentrações, com 20 mL de solução, foram preparadas para realização das análises físico-químicas no final do ensaio. Com um micropipetador, um volume equivalente a 300 ovos foi transferido para cada tubo de ensaio. Após 36 horas de incubação, um dos tubos do controle foi retirado e o estágio de desenvolvimento de 100 embriões foi avaliado. Se após esse período, o controle não apresentar no máximo 80% de organismos no estágio de pluteus normal, analisar nova réplica do controle após 1 h, e assim por diante, no prazo máximo de 42 h. O ensaio foi encerrado após o período em que foi obtido o limite recomendado de mais de 80% dos embriões em estágio de pluteus bem desenvolvidos. O conteúdo de cada réplica foi preservado com 1 gota de lugol. Uma sub-amostra de cada réplica foi analisada ao microscópio em câmara de Sedgewick-Rafter, verificando o estágio de desenvolvimento e a ocorrência de anomalias nos 100 primeiros organismos encontrados. Foi calculada a porcentagem de pluteus normais e anormais em cada réplica e concentração.

Concentração (%)	Réplica	Efeito - Desenvolvimento		Média do Efeito - Desenvolvimento	Total de organismos expostos por réplica	Efeito Observado - Desenvolvimento (%)
		Organismos Normais	Organismos Anormais			
Controle	1	85,0	15,0	81,75	100,0	18,25
	2	80,0	20,0			
	3	82,0	18,0			
	4	80,0	20,0			
100	1	1,0	99,0	2,75	100,0	97,25
	2	3,0	97,0			
	3	3,0	97,0			
	4	4,0	96,0			

DADOS FÍSICO-QUÍMICOS DO ENSAIO

Concentração (%)	pH		Salinidade (ppt)		O.D. (mg/L)		Temperatura (°C)		Nitrogênio Amoniacal (mg/L)		Amônia não Ionizada (mg/L)	
	Inicial	Final	Inicial	Final	Inicial	Final	Inicial	Final	Inicial	Final	Inicial	Final
Controle	8,4	7,5	35,0	36,0	6,8	5,7	24,2	25,0	0,032	0,098	0,0	0,0
100,0	7,94	7,94	35,0	36,0	4,7	4,23	24,1	25,0	0,93	1,02	0,03	0,03

ANÁLISE ESTATÍSTICA

Data Transform	Alt Hyp	TST_b	Comparison Result
Angular (Corrected)	C*b < T	0,75	100µg/L failed proportion normal

TST-Welch's t Test

Control	vs	Conc-µg/L	Test Stat	Critical	DF	P-Type	P-Value	Decision(α:9%)
SW Control		100	-27,78	1,623	4	CDF	1,0000	Significant Effect

ANOVA Table

Source	Sum Squares	Mean Square	DF	F Stat	P-Value	Decision(α:5%)
Between	1,87245	1,87245	1	1311	<1.0E-37	Significant Effect
Error	0,0085723	0,0014287	6			
Total	1,88102		7			

ANOVA Assumptions Tests

Attribute	Test	Test Stat	Critical	P-Value	Decision(α:1%)
Variance	Variance Ratio F Test	1,947	47,47	0,5980	Equal Variances
Distribution	Shapiro-Wilk W Normality Test	0,9415	0,6451	0,6263	Normal Distribution

Proportion Normal Summary

Conc-µg/L	Code	Count	Mean	95% LCL	95% UCL	Median	Min	Max	Std Err	CV%	%Effect
0	SC	4	0,8175	0,7799	0,8551	0,8100	0,8000	0,8500	0,0118	2,89%	0,00%
100		4	0,0275	0,0075	0,0475	0,0300	0,0100	0,0400	0,0063	45,76%	96,64%

Angular (Corrected) Transformed Summary

Conc-µg/L	Code	Count	Mean	95% LCL	95% UCL	Median	Min	Max	Std Err	CV%	%Effect
0	SC	4	1,13	1,08	1,18	1,12	1,107	1,173	0,01557	2,76%	0,00%
100		4	0,1624	0,09328	0,2316	0,1741	0,1002	0,2014	0,02172	26,75%	85,63%

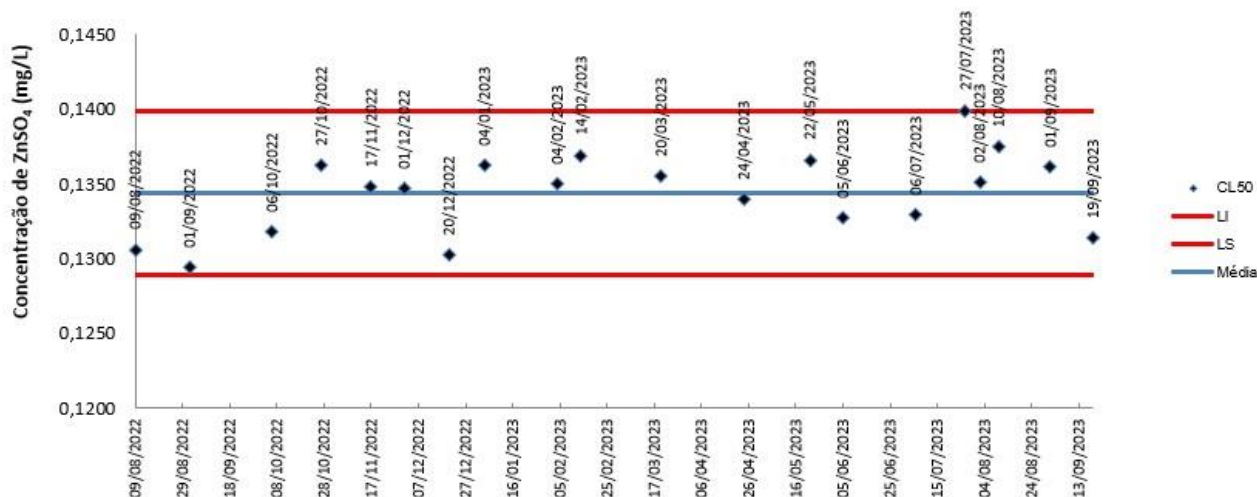
Proportion Normal Detail

Conc-µg/L	Code	Rep 1	Rep 2	Rep 3	Rep 4
0	SC	0,8500	0,8000	0,8200	0,8000
100		0,0100	0,0300	0,0300	0,0400

CONTROLE DE QUALIDADE ANALÍTICO

Carta Controle de Sensibilidade ao ZnSO₄

Echinometra lucunter



RESULTADOS ANALÍTICOS DA AMOSTRA

Resultado	Limite (VMP)
Tóxico	---

Legenda:

*Provedor Externo

USEPA = United States Environment Protection Agency

ID = Identificação

LCS = Laboratory Control Sample

LD = Limite de Detecção

LQ = Limite de Quantificação do método

NA = Não Aplicável

NA(50) = Não aplicável, pois a maior concentração testada não causou efeito à 50% dos organismos nas condições de ensaio

ND = Não Detectável

NC = Não Calculável

NMP = Número Mais Provável

NO = Não Objetável

PAH = Polycyclic Aromatic Hydrocarbon

PCB = Polychlorinated Biphenyls

POC = Pesticidas Organoclorados

POF = Pesticidas Organofosforados

SMWW = Standard Methods for the Examination of Water and Wastewater - 23rd Edition - 2017

TPH = Total Petroleum Hydrocarbons

UFC = Unidades Formadoras de Colônia

VMP = Valor Máximo Permitido

VOC = Volatile Organic Compound

SVOC = Semi-volatile Organic Compound

NIOSH = National Institute for Occupational Safety and Health

OSHA = Occupational Safety and Health Administration

ACGIH = American Conference of Governmental Industrial Hygienists

NR 15 = Norma Regulamentadora nº 15, aprovada pela Portaria 3214, de 08 de junho de 1978 – Ministério do Trabalho e Emprego

CE(I)50 = Concentração nominal ou real da amostra que causa efeito agudo a 50% dos organismos no tempo de exposição, nas condições do ensaio

Clp(I)50% = Concentração que causa efeito a 50% dos organismos em 36h de exposição nas condições de ensaio

CL50 = Concentração da amostra nominal que causa efeito na sobrevivência de 50% dos organismos teste, nas condições de ensaio

FT (Fator de Toxicidade) = Maior concentração da amostra na qual não se observa efeito ao organismo-teste, nas condições estabelecidas pelo método de ensaio utilizado

OD = Oxigênio dissolvido

CENO (I) = Maior concentração nominal da amostra que não causa efeito deletério estatisticamente significativo no desenvolvimento embrionário, sobrevivência ou reprodução dos organismos nas condições do ensaio

CEO (I) = Menor concentração nominal da amostra que causa efeito deletério estatisticamente significativo no desenvolvimento embrionário, sobrevivência ou reprodução dos organismos nas condições de ensaio

VC = Média geométrica da CENO (I) e CEO (I)

*J = Resultados estimados que estão expressos entre LD e LQ

Observações gerais

Os parâmetros vide legislação ou norma não são contemplados na interpretação dos resultados.

As análises foram realizadas na unidade Rio de Janeiro de CNPJ 28.383.198/0001-59.

As opiniões e interpretações, quando expressas no relatório, não fazem parte do escopo de acreditação deste laboratório.

Código de Autenticidade

Chave para validação da autenticidade deste documento: e901be6a38a7504b6ee6dcb303b2ff32

Para verificar a autenticidade deste relatório acesse o portal: <https://portal.mylimsweb.com/>

Abrangência

O(s) resultado(s) apresentados possui(em) significação restrita e se aplica tão somente à(s) amostra(s) analisada(s).

Este Relatório de Ensaio só pode ser reproduzido por inteiro e sem nenhuma alteração. Reprodução parcial somente com prévia autorização.

Quando a amostragem é de responsabilidade do Cliente, qualquer desvio identificado na etapa de conferência é previamente informado ao cliente para a aprovação e continuidade do processo. Neste caso, a validade dos resultados dos ensaios pode ser afetada.

As amostras são processadas conforme entregues pelo cliente.

Data de realização das análises

No caso da amostragem ter sido realizada pela Oceanus, todas as análises são executadas dentro do prazo de validade estabelecido pelo Standard Methods e/ou outra norma aplicável em sua última revisão.

Plano de Amostragem

Plano de Amostragem 42995/2023. Procedimento HQ-POP-081 (Coleta, Preservação, Transporte, Armazenamento e Recebimento de Amostras).

Prazo de Retenção da(s) amostras(s)

A(s) amostra(s) tem um prazo de guarda de 10 dias corridos após a emissão do Relatório de Ensaio, exceto para a(s) amostra(s) perecível(is) – descarte imediato.

Parâmetros, Norma e/ou Procedimento


Toxicidade Crônica - *Echinometra lucunter*. ABNT NBR 15469 / ABNT NBR 15350

RESPONSÁVEIS

Relatório emitido por: Rayza Magalhães

Relatório revisado por: Fabiana Vasconcelos Kirsten

Responsável técnico:



Edson Felipe Souza Ladeira, B.Sc.
Gerente Técnico
CRQ nº03155685 – 3ª Região



Ronaldo Leão Guimarães
Gerente Técnico
CRBio nº02339/85

LISTA DE VERIFICAÇÃO DE RECEBIMENTO DE AMOSTRAS

N° da Amostra: 189476/2023-5.0

Cliente: COMPANHIA CATARINENSE DE AGUAS E SANEAMENTO CASAN	
Data de recebimento: 13/09/2023	
Código: 2565982	Identificação da Amostra: Z0 - SEDIMENTO - 227°36'28,1 48°27'07,6

Amostra acondicionada adequadamente?	Sim
A caixa térmica e os frascos estão íntegros?	Sim
Os rótulos e cadeia de custódia identificam as amostras?	Sim
Termômetro utilizado	TI-004
Os frascos de VOC/BTEX estavam isentos de bolhas?	Não se aplica
Há quantidade de amostra suficiente para todas as análises?	Sim
Todos os parâmetros estão dentro do prazo de validade (holding time)?	Sim


As irregularidades de recebimento foram notificadas? Notificação enviada para: _____ Data: _____

Comentários:

Responsável pelo recebimento: Yuri Garcia

Oceanus Centro de Biologia Experimental										PRAZO		GRUPO:		PROPOSTA Nº		DATA DA AMOSTRAGEM									
PLANO DE AMOSTRAGEM CADEIA DE CUSTÓDIA										<input type="checkbox"/> RUSH <input checked="" type="checkbox"/> NORMAL		42995		4230/2022		12/09/23									
DADOS DO PROJETO										RESPONSÁVEIS PELA AMOSTRAGEM															
Cliente: CASAN Endereço: Lagoa da Conceição - Florianópolis, SC Cidade: Porto Alegre Responsável pela Solicitação: Priscila Objetivo/Legislação: Monitoramento e Avaliação do PRAD da Lagoa da Conceição										Supervisor: Gisete Kimecki Coletores: Everaldo Taube Transportador: Oceanus Placa Veículo:															
INFORMAÇÕES DA AMOSTRA										INFORMAÇÕES DE CAMPO															
Código	PONTO DE AMOSTRAGEM / IDENTIFICAÇÃO DA	Item	Nº de Frascos	Tipo de Amostra	Tipo de Coleta	HORA	Coordenadas			Condutividade	Unidade	Oxigênio Dissolvido (mg/L)	pH	Salinidade (PSU)	Temperatura água (°C)	Fluxometro		Materia orgânica, %	Biom	Quilograma	Fito. zooplancton	E. coli e Enterococo	NTN (NO ₃ -N) / P (P _{0.5} -P) / Metais	Ecotoxicidade	
2565978	Z0 - Sedimento	18	3	8	S	15:43	27°36'28.1"	48°27'07.6"	Não	Não	Não	Não	Não	Não	Não	Não	Não	x	x	x					
2565979	Z0 - Sedimento	18	1	8	S	15:43			Não	Não	Não	Não	Não	Não	Não	Não	Não	Não							
2565980	Z0 - Sedimento	18	1	8	S	15:43			Não	Não	Não	Não	Não	Não	Não	Não	Não	Não							
2565981	Z0 - Sedimento	18	1	8	S	15:43			Não	Não	Não	Não	Não	Não	Não	Não	Não	Não							
2565982	Z0 - Sedimento	18	3	8	S	15:43	27°36'28.1"	48°27'07.6"	Não	Não	Não	Não	Não	Não	Não	Não	Não								
2565864	Z0 - Água S	6	11	2	S	15:40			52.60	1.000	5.80	8.49	34.6	23.4	556183	557455									
2565865	Z0 - Água S	6	1	2	S	15:40			Não	Não	Não	Não	Não	Não	Não	Não	Não								
2565866	Z0 - Água S	6	3	2	S	15:40			Não	Não	Não	Não	Não	Não	Não	Não	Não								
2565890	A2 - Sedimento	13	2	8	S	15:33	27°36'27.8"	48°27'06.1"	Não	Não	Não	Não	Não	Não	Não	Não	Não								
2565891	A2 - Sedimento	13	1	8	S	15:33			Não	Não	Não	Não	Não	Não	Não	Não	Não								
2565892	A2 - Sedimento	13	1	8	S	15:33			Não	Não	Não	Não	Não	Não	Não	Não	Não								
2565836	A2 - Água S	1	3	2	S	15:30			52.51	1.000	5.70	8.46	34.6	23.4	556183	556183									
2565902	A4 - Sedimento	14	2	8	S	15:55	27°36'28.3"	48°27'03.9"	Não	Não	Não	Não	Não	Não	Não	Não	Não								
2565903	A4 - Sedimento	14	1	8	S	15:55			Não	Não	Não	Não	Não	Não	Não	Não	Não								
2565904	A4 - Sedimento	14	1	8	S	15:55			Não	Não	Não	Não	Não	Não	Não	Não	Não								
2565837	A4 - Água S	1	3	2	S	15:52			52.37	1.000	5.72	8.53	34.5	23.5	557455	558768									
2565893	B1 - Sedimento	14	2	8	S	14:58	27°36'27.7"	48°27'13.2"	Não	Não	Não	Não	Não	Não	Não	Não	Não								
2565894	B1 - Sedimento	14	1	8	S	14:58			Não	Não	Não	Não	Não	Não	Não	Não	Não								
2565895	B1 - Sedimento	14	1	8	S	14:58			Não	Não	Não	Não	Não	Não	Não	Não	Não								
2565838	B1 - Água S	1	3	2	S	14:55			52.36	1.000	5.50	8.50	34.5	23.2	543357	546197									

CONTROLE DE QUALIDADE EM CAMPO										LABORATÓRIO														
Código	PONTO DE AMOSTRAGEM / IDENTIFICAÇÃO DA	Item	Nº de Frascos	Tipo de Amostra	Tipo de Coleta	HORA	Coordenadas																	

INFORMAÇÕES DE GARANTIA DE QUALIDADE										OBSERVAÇÕES									
Água reagente: Proposta 1080/2011 Qualidade dos reagentes utilizados: HQ-ANE-171-Registro de Preparo de Soluções - Diversas Métodos analíticos utilizados para os brancos: HQ-ANE-006-Proposta comercial Métodos analíticos utilizados para as amostras: HQ-ANE-006-Proposta comercial Armazenamento e preservação das amostras: HQ-POP-061-Recebimento cadastro armazenamento e descarte das amostras										1-Água Tratada 2-Água Bruta Superficial 3-Água Bruta Profundidade 4-Água Subterrânea 5-Água de Reuso 11- Outros									
Tipo de Amostra: 6-Resíduo 7-Efluente 8-Sedimento 9-Solo 10-Reagente										Recebido dia: 13/09/23 									

PREENCHIMENTO OBRIGATÓRIO									
Coleta Composta?	Total de Horas:	Intervalo:	Temperatura Ambiente:	USO EXCLUSIVO DO GRUPO OCEANUS		Chuva nas últimas 24 horas? () S () N		EQUIPAMENTOS UTILIZADOS	
			21°C					MP4 - 018	
Nome (Legível):	Ass:	Recebido por:	Ass:	Data:	Hora:	TAG:		TAG:	
				12/09	09:00				
Data:	Hora:	Tel:	Temperatura de Recebimento:			TAG:		TAG:	
12/09			4.5 °C						